

Manual de Instalación Software de Respaldo en línea Datacentro

Procedimiento	Instalación de Agente de Respaldo Datacentro
Alcance	Clientes que requieran instalar el Agente de Respaldo Datacentro en plataforma Microsoft.
Rev.	02-01-2012

Este procedimiento explica como instalar el agente de Respaldo Automatizado Datacentro en un PC bajo plataforma Microsoft.

Requisitos:

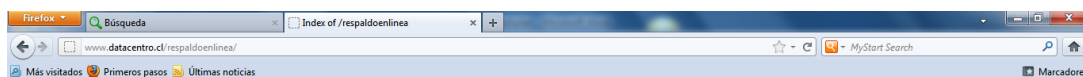
1. Computador Procesador Superior a 1 GHZ, memoria RAM mínima 256 MB, conexión continua a internet.
2. Es necesario en caso de tener algún firewall, permitir el tráfico al puerto UDP Y TCP 4280 y el 4282.
3. El equipo debe tener acceso a la red con conexión a Internet.

Instalación:

1.- El agente de respaldo lo vamos a obtener de la siguiente dirección:

<http://www.datacentro.cl/respaldoenlinea>

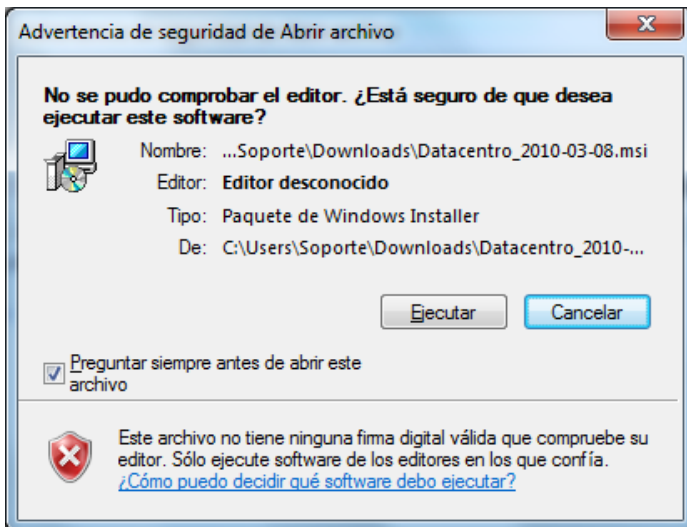
Se debe descargar el programa: Datacentro_2010_03_08.msi (Peso aprox. 43 MB)



Index of /respaldoenlinea

- [Parent Directory](#)
- [Datacentro_2010-03-08.msi](#)

2.- Ejecutar e instalar el software.

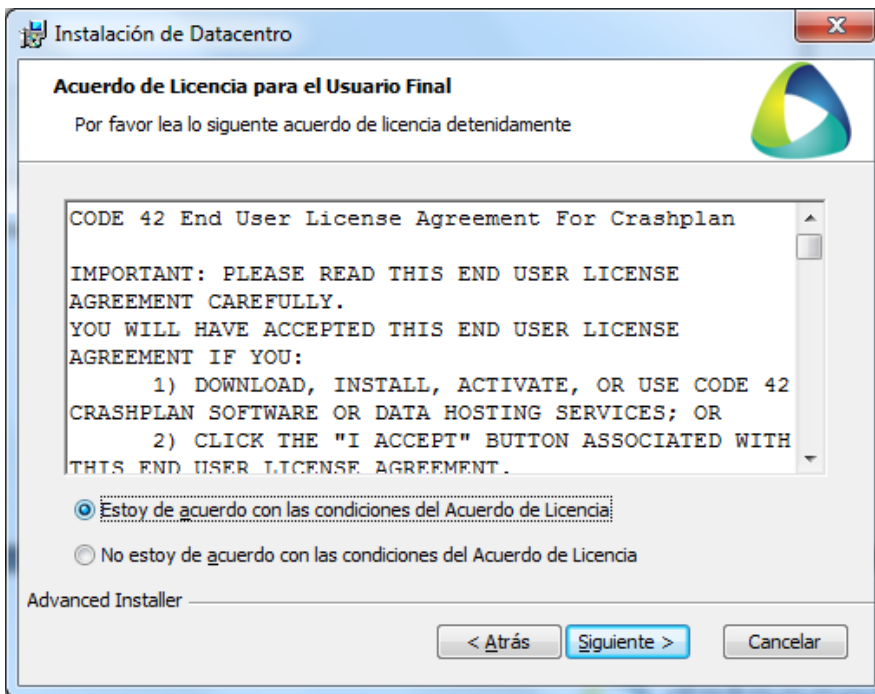


2.1.- Pantalla de Bienvenida:

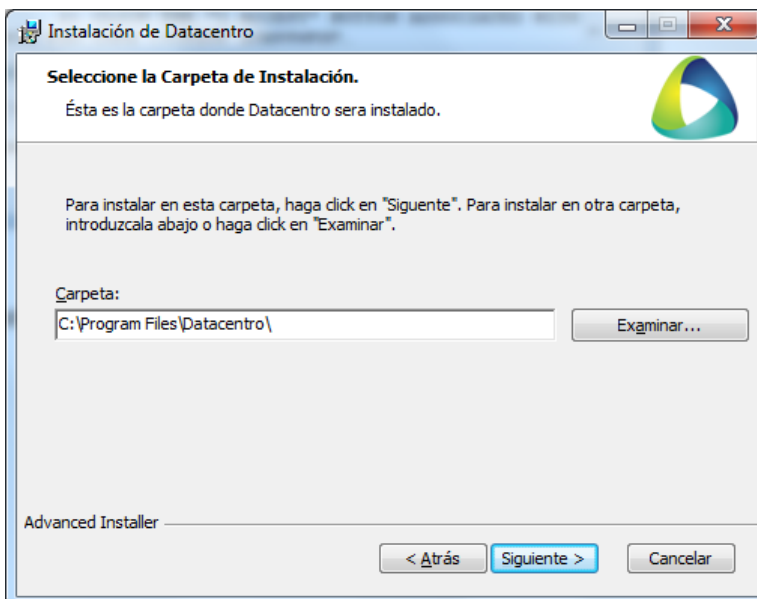


Hacemos clic en **Siguiente >**

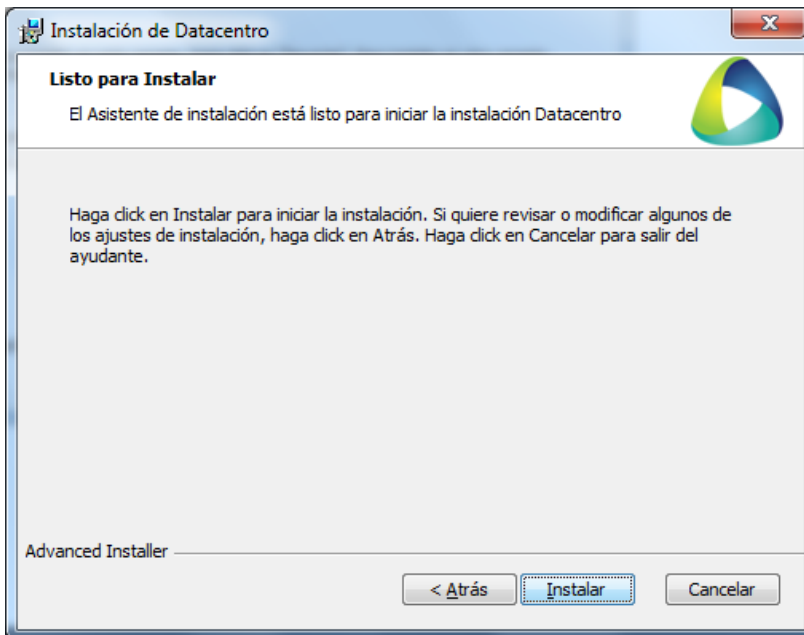
2.2.- Aceptamos las condiciones del acuerdo de licencia marcando la opción y Hacemos Clic en **Siguiente >**



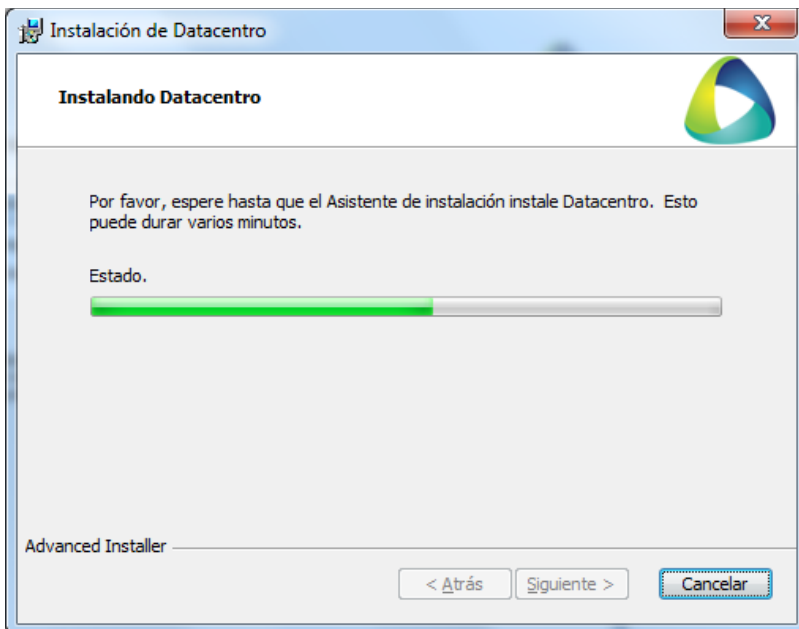
2.3.- Elegimos la ruta de instalación de los archivos, (Por defecto) y hacemos clic en **Siguiente >**



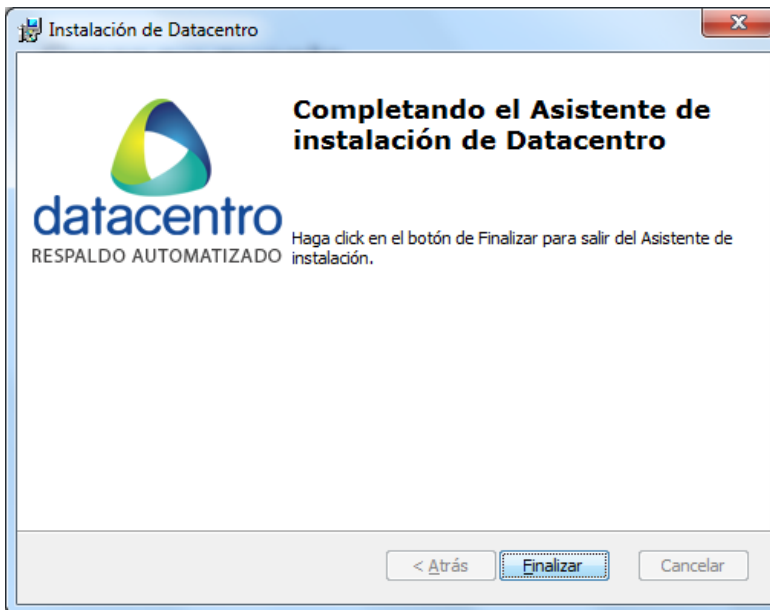
2.4.- Finalmente, hacemos clic **Instalar** >



2.5.- Esperemos que el proceso de Instalación concluya.

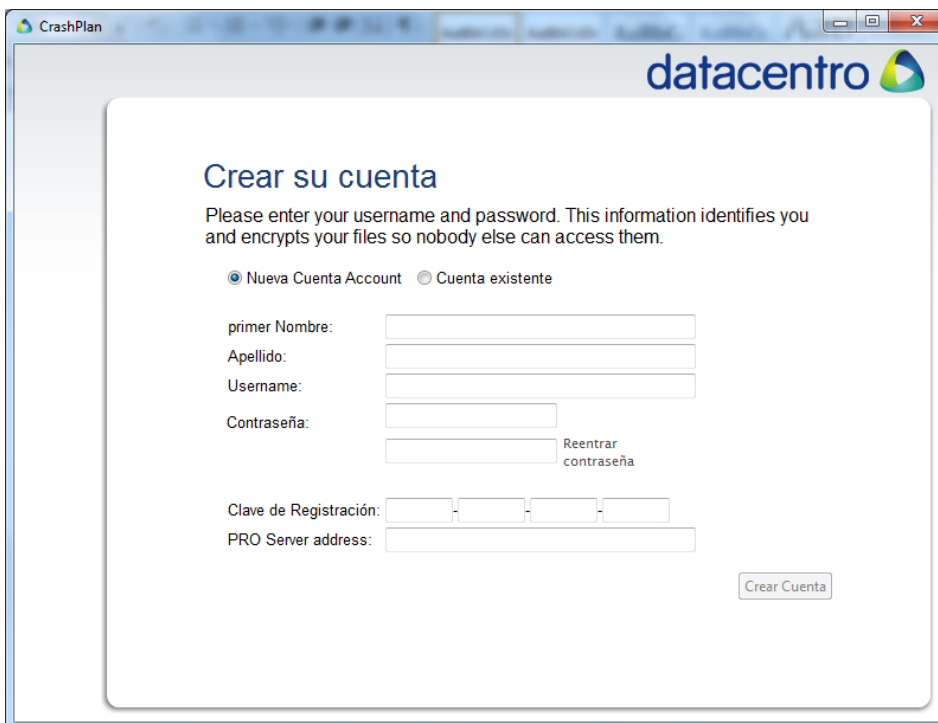


2.6.- Finalizará la instalación y se abrirá la ventana principal del software al hacer click **Finalizar** >.

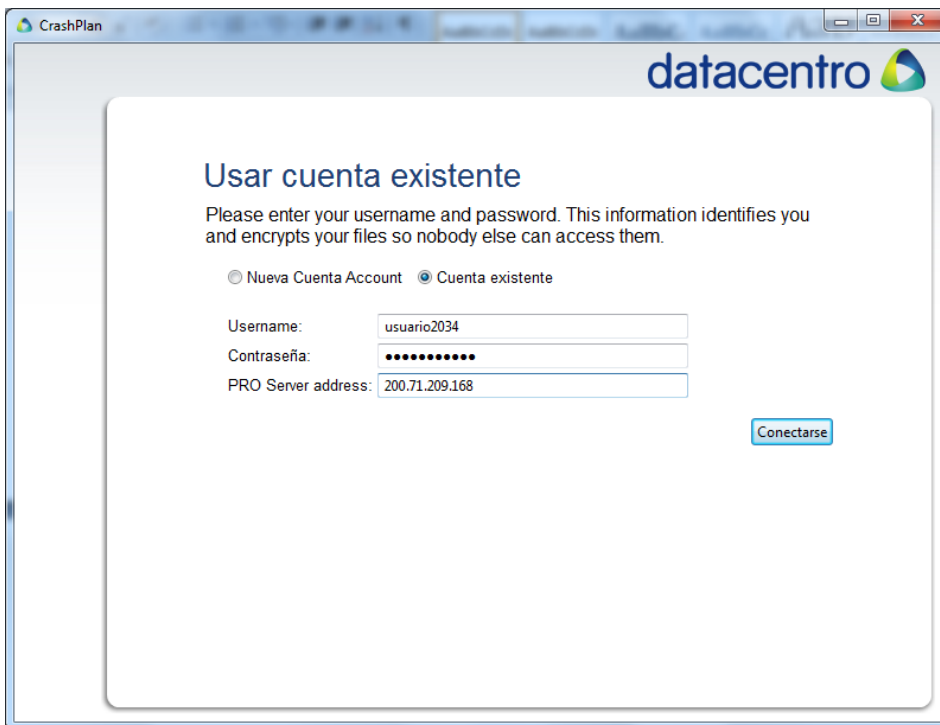


INGRESO AL SISTEMA

3.1.- Datacentro debe entregar las credenciales (nombre de usuario y contraseña), para conectarse al servidor, por lo cual se debe clicar en la opción "cuenta existente".

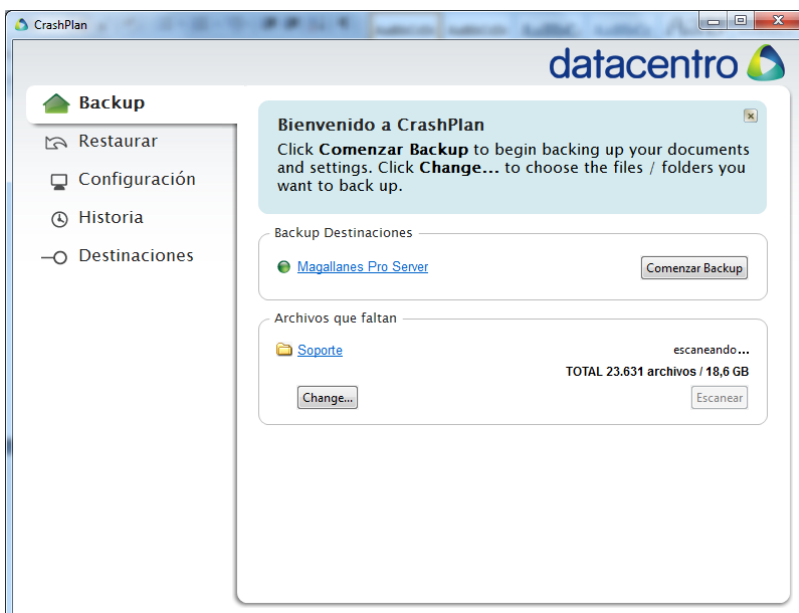


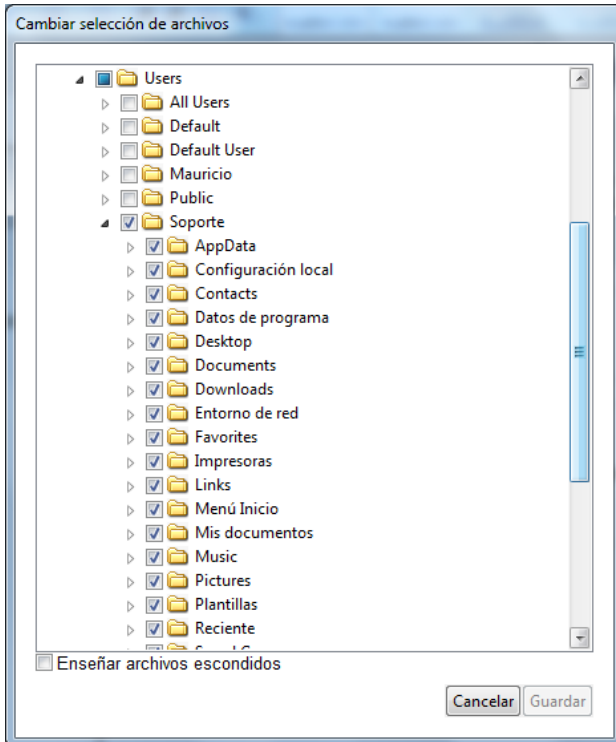
3.2.- Ingresamos con las credenciales que otorgó Datacentro al sistema y la opción PRO Server address ingresamos la dirección: 200.71.209.168



Hacemos Clic en **Conectarse**.

4.- Una vez conectado, nuestro software realizará un escaneo por defecto del perfil de usuario de Windows, en este caso el usuario soporte. Ahora se puede modificar la ruta de los archivos, como también las opciones para configurar la periodicidad, alertas y destinos de nuestros respaldos.





El programa posee múltiples configuraciones como:

- Historial
- Periodicidad
- Idiomas
- Versiones de archivos de respaldo
- Respaldo a otra carpeta o disco duro
- Otros

Nuestros técnicos lo guiarán para continuar configurando el programa con todas sus opciones

Datacentro

Fono: 6580417

Correo Electrónico: suporte@datacentro.cl